

定穎電子2018年第二季 營運成果報告

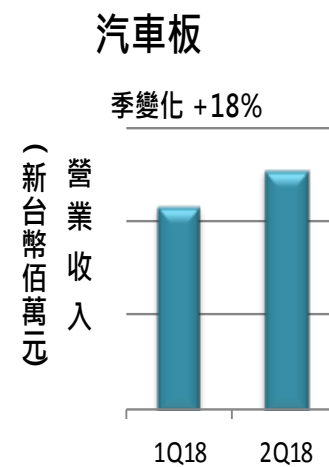
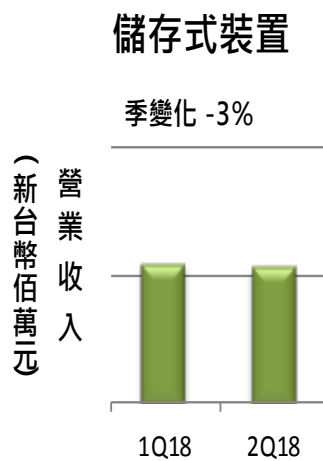
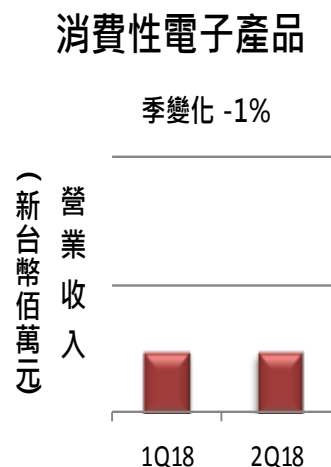
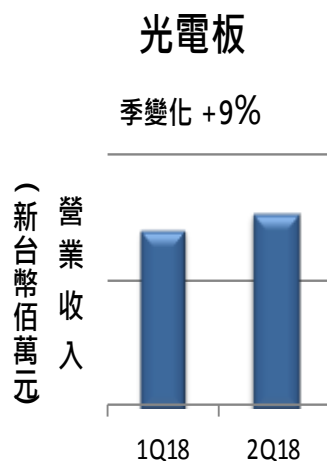
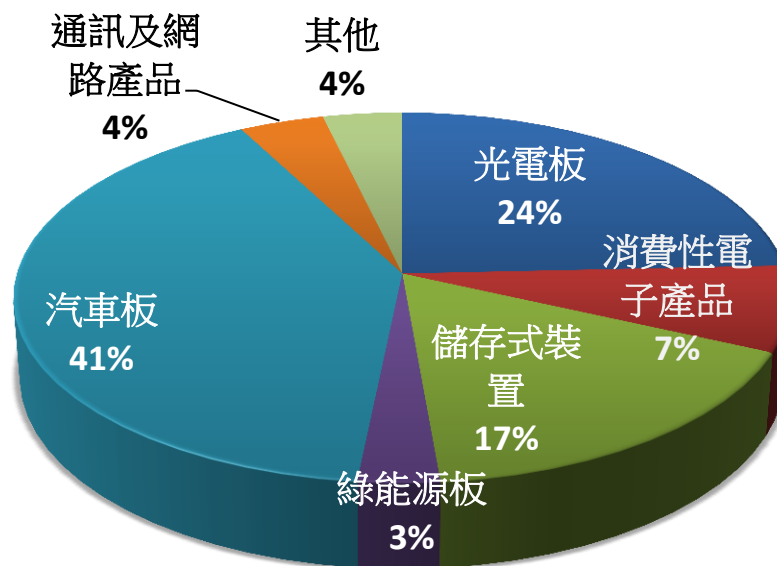
Aug. 15, 2018

目錄

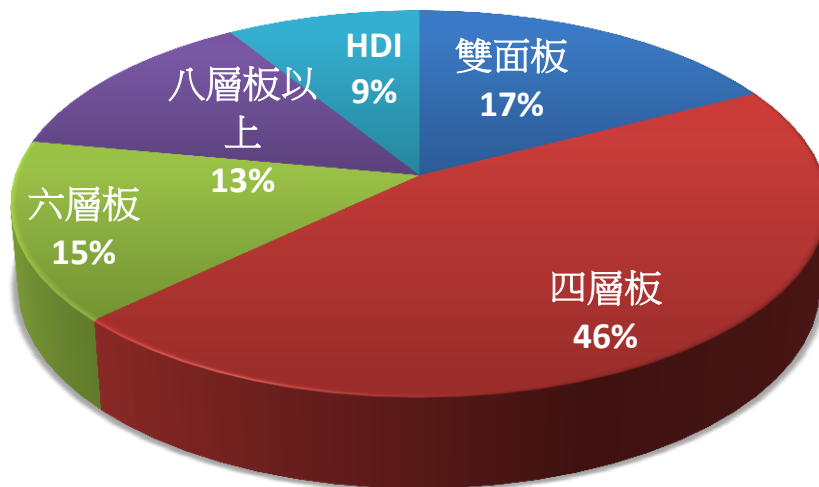
1. 2018年第二季營運概況
2. 未來展望
3. 近期重要事件摘要

2018年第二季營運概況

2018年第二季銷售分析-產品別



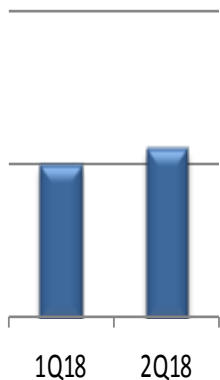
2018年第二季銷售分析-製程別



雙面板

季變化 +10%

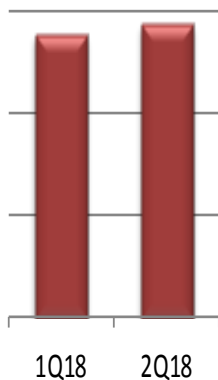
營業收入
(新台幣佰萬元)



四層板

季變化 +4%

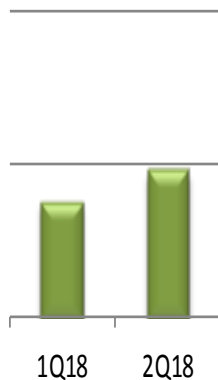
營業收入
(新台幣佰萬元)



六層板

季變化 +26%

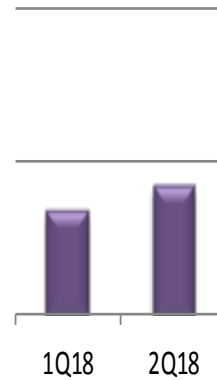
營業收入
(新台幣佰萬元)



八層板以上

季變化 +24%

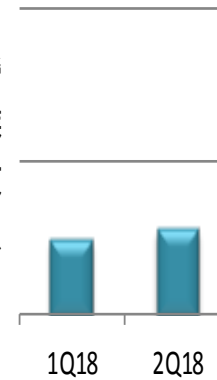
營業收入
(新台幣佰萬元)



HDI

季變化 +14%

營業收入
(新台幣佰萬元)



合併綜合損益表

綜合損益表項目 (新台幣億元)	2Q18	1Q18	單季 季變化%	2Q17	單季 年變化%	Q1-Q2 2018	Q1-Q2 2017	累積 年變化%
營業收入淨額	31.41	28.31	11.0 %	28.73	9.3 %	59.72	56.91	4.9 %
營業毛利率	6.6 %	6.4 %	0.2 %	11.4 %	(4.8)%	6.5 %	11.3 %	(4.7)% pts
營業費用	2.93	2.53	15.8 %	3.16	(7.3)%	5.46	5.99	(8.9)%
營業淨利率	(2.7)%	(2.5)%	(0.2)%	0.4 %	(3.1)%	(2.6)%	0.7 %	(3.3)% pts
營業外收入及支出	(1.10)	(0.12)	807.4 %	0.02	(5,065.9)%	(1.22)	(0.15)	(737.3)%
本期淨利	(1.95)	(0.83)	(133.8)%	0.36	(641.7)%	(2.78)	0.47	(688.9)%
純益率	(6.2)%	(2.9)%	(3.3)%	1.3 %	(7.5)%	(4.7)%	0.8 %	(5.5)% pts
每股盈餘(元)	(0.69)	(0.30)	(130.0)%	0.13	(630.8)%	(0.99)	0.17	(682.4)%
股東權益報酬率	(19.6)%	(8.0)%	(11.6)%	3.4 %	(23.0)%	(14.0)%	2.3 %	(16.2)% pts
出貨量(萬SF)	853	785	8.7 %	813	4.9 %	1638	1588	3.1 %
平均匯率	29.55	29.32	0.8 %	30.42	(2.9)%	29.55	30.33	(2.6)%

* 2018年第二季加權平均流通在外股數為281,059仟股

** 股東權益報酬率為以母公司股東平均股權計算的年化數據

合併資產負債表及重要財務指標

資產負債表項目 (新台幣億元)	2Q18		1Q18		2Q17	
	金額	%	金額	%	金額	%
現金及有價金融商品投資	14.05	10.0%	14.78	11.1%	13.24	13.4%
應收帳款	34.64	24.8%	30.81	23.1%	28.78	29.1%
存貨	19.48	13.9%	18.75	14.1%	13.68	13.8%
不動產、廠房及設備	55.28	39.5%	52.88	39.7%	32.79	33.1%
資產總計	139.79	100.0%	133.11	100.0%	99.04	100.0%
流動負債	75.29	53.9%	64.94	48.8%	52.68	53.2%
長期計息負債	18.72	13.4%	19.79	14.9%	1.17	1.2%
負債總計	100.04	71.6%	91.38	68.7%	58.18	58.8%
股東權益總計	39.75	28.4%	41.72	31.3%	40.85	41.2%
重要財務指標						
平均收現日數	106		106		106	
平均銷貨日數	60		62		52	
流動比率(倍)	1.0		1.1		1.1	
資產生產力(倍)	0.9		0.9		1.0	

註 資產生產力 = 銷貨淨額 / 平均資產總額。

合併現金流量表

(新台幣億元)	2Q18	1Q18	2Q17
期初現金	14.78	13.50	13.24
營業活動之淨現金流入(出)	(5.64)	(2.28)	(0.46)
資本支出	(2.27)	(6.86)	(6.35)
現金股利			
銀行借款	6.41	10.68	11.18
投資與其他	0.77	(0.26)	0.33
期末現金	14.05	14.78	17.94
自由現金流量	(7.91)	(9.14)	(6.82)

註 自由現金流量 = 營業活動之淨現金流入(出) - 資本支出

未來展望

黃石廠規劃及進度



當季最大入庫面積		40萬SF/月	75萬SF/月	75萬SF/月 (F)	80萬SF/月 (F)
產品規劃	光電板	✓	✓	✓	✓
	儲存裝置		✓	✓	✓
	汽車板			✓	✓
	消費性電子			✓	✓

* Q3產出預計每月維持75萬SF，乃因本季開始汽車板及消費性電子產品加入量產行列，因品質管制，某些製程須走兩次，影響部分產線的產能。

黃石廠空拍照



行政樓



廠區



宿舍+連接廠區的天橋



汙水處理廠+變電站

近期重要事件摘要

第四屆公司治理評鑑，定穎獲上市組前5%之佳績



2018年在由證交所辦理的「第四屆公司治理評鑑」中，定穎得到最高級距Top 5%的佳績(連續二年)，在維護股東權益、平等對股東、強化董事會結構與運作、提升資訊透明度、落實企業責任等方面表現優異，獲得金融監督管理委員會頒獎。

定穎榮獲Asus「2018 績優供應商獎」



定穎和Asus長期保持友好的合作關係，定穎供應給Asus的高密度連結印刷電路板主要是用於Asus的筆記型電腦、手機及平板電腦，產品行銷全世界。

定穎被評選為Asus「2018績優供應商獎」的主因乃是定穎優質的服務、技術、品質及交期。感謝Asus對我們整體服務的肯定，定穎將再接再勵，追求卓越，促進與Asus並所有合作夥伴共享的永續發展。

定穎將參加2018名古屋Automotive World展

第1回 **名古屋 オートモーティブ ワールド**

会期：2018年9月5日 [水]~7日 [金]10:00~18:00 (最終日のみ17時まで)
会場：ポートメッセ なごや 主催：リード エグジビション ジャパン(株)

招待券請求(無料) ● 出展資料請求(無料) ●

ホーム 展示会概要 出展案内 来場案内 セミナー プレスの方 お問い合わせ

カーエレクトロニクス技術 EV・HEV駆動システム クルマの軽量化技術

自動車業界における先端テーマの最新技術が一堂に出展

コネクティッド・カー 自動車部品&加工 自動運転



- 日期：
2018.09.05-07
- 会場：
日本名古屋國際展示場
- 定穎攤位編號：
13-22

定穎的長期策略是開發印刷電路板在高階多層板、高密度連結板、高頻板、及軟硬複合板等的高階技術能力，應用於汽車電子/車聯網、物聯網、及雲端運算。

為了進一步與客戶面對面交流溝通並介紹定穎的未來，我們將於2018/9/5~7參與日本名古屋汽車工業技術博覽會 AUTOMOTIVE WORLD，邀請客戶至定穎的攤位參觀，我們有專責資深的業務和技術人員，展示說明我們的技術及制程能力，同時回答客戶的相關問題。

Thank You!

2018 © Dynamic Electronics Co., Ltd. All Rights Reserved.